

## तपाईं दैनिकबाट के गर्न सक्नुहुनेछ

### 【निकासी स्थान / मार्गको पुष्टिकरण】



आपातकालीन स्थितिमा दृढतापूर्वक सुरक्षित ठाउँहरू र मार्गहरू जाँच गरौं साथै, छिटो बाहिर जानुहोस्, हरेक दिनबालकनीमा मलाई आवश्यक छैन यसमा समावेश नगर्नुहो

### 【आपदा उपकरणको पुष्टिकरण】

अचानक आगोको स्थितिमा तुरुन्तै आगोको लडाईं गतिविधिसक्षम हुन, आगो बुझानेवालाहरू र स्प्रिंकलर स्थिति Neatly बुझ्नुहोस्।



### 【आपातकालीन सम्पर्कपुष्टिकरण】

आपातकालीन भ्रमित नगर्नुहोस्, प्रत्येक आकस्मिकमाप्रतिक्रिया गर्ने कहाँ सम्पर्क जानकारी कृपया जाँच गर्नुहोस्

■अपार्टमेन्ट व्यवस्थापन कम्पनी फोन नम्बर	092-452-2432
मध्यरात • छुट्टी • आपातकालीन मात्र	092-483-2495
■फायर स्टेशन फोन नम्बर (आगो • बचाव)	119
■पुलिसलाई एक घटना • दुर्घटना रिपोर्ट	110
■NTTआपदा सन्देश डायल	171
■थोरै नातेदारहरू • एक मित्र सम्पर्क	

जब विपत्ति हुन्छ, आपदा क्षेत्रबाट टाढा स्थान त्यो टाढा छ फोनयो जडान गर्न सजिलो हुन्छ। पहिलो थोरै नातेदारहरू • एक मित्र सम्पर्क यदि यो निर्णय भयो भने, परिवारका बीच चाहे यो सुरक्षित वा होइन जाँच गर्न सक्दछ

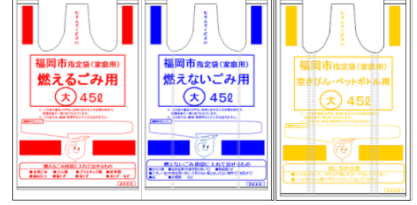


# शिष्टाचार

हाम्रो कम्पनी सबैलाई सहज जीवन बिताउन मद्दत गर्दछ।  
त्यस अन्तमा, सांप्रदायिक जीवनका नियमहरू छन्।  
हामी तपाईंलाई आफ्नो दैनिक जीवनमा ध्यान दिनुपर्ने शिष्टाचार र नियमहरूमा तपाईंलाई मार्गदर्शन गर्नेछौं, त्यसैले कृपया यसलाई पढ्नुहोस् र यसलाई बुझ्नुहोस्।

## 【सामान्य बर्बाद】

फुकुओका शहरमा आधारभूत कचरा निपटान नियमहरू राख्नुहोस्।  
नामित मितिमा कचौरा फ्याँक्नुहोस्, निर्दिष्ट समयमा कचरा स्पेसमा।  
(साँझ र 0 बजेको बीचमा)  
साथै, कृपया यसलाई "जलाउन योग्य कचरा", "गैर-दहनशील फोहोर",  
"खाली बोतल / प्लास्टिकको बोतल" ठीकसँग अलग गर्नुहोस्।  
कृपया निर्दिष्ट कचरा बैगमा यसलाई निषेध गर्नुहोस्।



## 【रिसाइकिलिंग कचरा】



फुकुओका शहरमा समाचारहरू, पत्रिकाहरू, गत्ता बक्सहरूको रूपमा कचरा, आदि स्रोत वस्तुहरूको रूपमा पुनः प्रयोग गरिन्छ।  
कृपया "पेपर रिसाइकिलिंग बक्स" को लागि कागज पुनर्नवीनीकरण पेपर ल्याउनुहोस्।  
अथवा, प्राथमिक विद्यालय जिल्लामा एक प्राथमिक स्कूल जिल्ला कागज रिसाइकिलिंग स्टेशनमा जानुहोस्।  
यदि तपाईं कचरा निपटानको स्थान थाहा छैन भने कृपया हामीलाई हामीलाई सम्पर्क गर्नुहोस् वा शहर कार्यालय / वार्ड कार्यालय।  
विशेष गरी, यो अपार्टमेन्टको फोहोर स्टेशनमा गत्ता राख्न निषेध गरिएको छ जस्तै यो।  
सधैँ कागज अपशिष्ट रिसाइकिलिंग बक्समा राख्नुहोस्।  
वैकल्पिक रूपमा, कृपया सानो मा काट्नुहोस् र 'बर्न योग्य कचरा बैग' मा राख्नुहोस्।

## 【ठूलो फर्नीचर र घरेलू उपकरण】

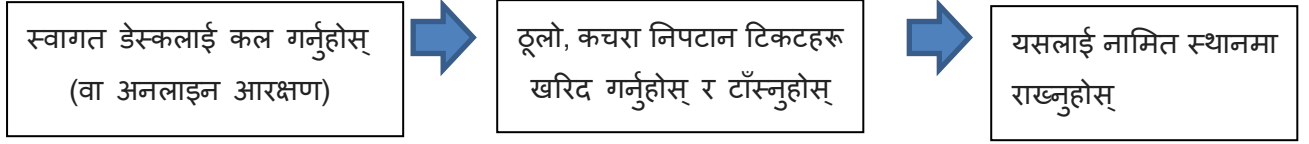
ठूलो फर्नीचर र घरेलू उपकरणहरूको निपटान गर्न, कृपया शहरमा ठूलो कचरा स्वागत केन्द्रलाई कल गर्नुहोस्।  
र कृपया ठूलो कचराको लागि प्रशोधन टिकटहरू खरीद गर्नुहोस्।  
ठूलो कचरामा प्रशोधन टिकट टाँस्नुहोस्।  
र कृपया यसलाई नामित स्थानमा 8:30 बजे बिहान बिहान दिइएको मितिमा राख्नुहोस्।  
(तपाईंलाई त्यहाँ पर्खन छैन)



## ◇ ठूलो कचरा केन्द्र

TEL : 092-731-1153

इन्टरनेट द्वारा लागू गर्नुहोस् : <https://sodaigomi-kankyo.city.fukuoka.lg.jp/>



बिस्तर मैट, सोफे र डेस्क पनि समान छन्।

कृपया तिनीहरूलाई अपार्टमेन्टको परिसरमा नछोड्नुहोस्।

## 【पुनर्नवीनीकरण गृह उपकरण】

एयर कंडीशनर, टिभि, रेफ्रिजरेटर, फ्रीजर, धुशिंग मिसिन, लुगाफार्म ड्रायर, व्यक्तिगत कम्प्युटर (मुख्य शरीर / मनिटर) गृह उपकरण रिसाइकिलिंग कानूनको विषय हुन्।

जब तपाईंलाई यसको आवश्यकता छैन, कृपया निम्न तरिका मध्ये कुनै एक कार्य गर्नुहोस्।

- ① नयाँ घरको उपकरण खरिद गर्दा व्यापारीलाई पुरानो घरको उपकरण दिनुहोस्।
- ② एक खुदरा पसलसँग सम्पर्क गर्नुहोस् जहाँ तपाईंले घरको उपकरण किन्नुभयो र यसलाई लिनु भएको छ।
- ③ यदि तपाईं एक अनावश्यक गृह उपकरण स्वीकार गर्ने एक खुदरा स्टोर फेला पार्न सक्नुहुन्न भने, कृपया "BEST DENKI" वा अनावश्यक अपशिष्ट डिस्पोजेसरको प्रत्येक भण्डारलाई सम्पर्क गर्नुहोस्।



## 【शोरको बारेमा】



अपार्टमेन्ट काठको बनाइन्छ, विशेष गरी रातको बीचमा, आवाज र धेरै कुरा गर्न बोल्छ।

ढिलो राती / बिहानै, कृपया स्नान प्रयोग नगर्नुहोस्, धुलाई मेनु, वैक्यूम क्लीनर।

कृपया ध्वनिको भोल्युम कम गर्नुहोस्, टिभी हेर्नुहोस्, संगीत सुन्नुहोस्।

ठूलो आवाजमा साथीहरूसँग कुरा नगर्नुहोस्।

अपार्टमेन्टको ढोका खोल्दा वा बन्द गर्दा, सीढीमा हिंड्दा, कृपया ध्यानमा ध्यान दिनुहोस्।

## 【साझा गरिएको ठाउँ】

किनभने सीढी र गलियारेहरू साझा ठाउँ हो, यसले तपाईंको व्यक्तिगत सामान राख्न निषेधित गर्दछ।  
(यो कानून द्वारा आगो मा लडने द्वारा निर्णय गरिन्छ)

आपातकालीन अवस्थामा, तपाईं साझेदारी गरिएको ठाउँ मार्फत भाग्नु पर्छ।

यदि तपाईंले व्यक्तिगत वस्तुहरू साझेदारी गरिएको ठाउँमा राख्नुभयो भने,

आपदा निकासीको समयमा ट्राफिक लुकाउने खतरा हुनेछ।

साथै, साझेदारी गरिएको स्पेसमा धूम्रपान रोकनुहोस्।

तंबाकूले आगोको कारण पनि गर्न सक्छ।



## 【साझा स्पेस फ्लोरोसेंट लाइट】



यदि साझा स्पेसको फ्लोरोसेंट लैंप बाहिर छ भने, कृपया व्यवस्थापन कम्पनीसँग सम्पर्क गर्नुहोस्।

## 【पार्किंग स्थल】

कृपया अन्य मानिसहरूको पार्किंग, साझेदारी गरिएको स्पेस, छिमेकी सडकहरूमा कार पार्क नगर्नुहोस्। (ग्राहकहरूको अस्थायी प्रयोग पनि निषिद्ध छ)



## 【साइकल पार्किङ स्पेस】

एक अपार्टमेन्टमा साइकल / मोटरसाइकल पार्किङ गर्दा, कृपया अन्य व्यक्ति र कारहरूको ट्राफिकलाई परेशान नगर्नुहोस्।

साइकिल / मोटरसाइकलमा "पार्किङ अनुमति" पेस्ट गर्न निश्चित हुनुहोस्।

साइकलहरू जुन "पार्किङ अनुमति छैन" खारेज गरिनेछ।

※यदि तपाईंसँग "पार्किङ अनुमति" छैन भने, कृपया हामीलाई सम्पर्क गर्नुहोस्। (092-452-2432)



## 【एयर कंडीशनर की मरम्मत】

गर्मी र हिउँदमा, एयर कंडीशनिंग मुसीबतहरूमा सोध्न धेरै धेरै छन्।

सुचारु रूपमा मरम्मत वा आदानप्रदान गर्न, निम्न बिन्दुहरूको पुष्टि पछि हामीलाई सम्पर्क गर्न निश्चित हुनुहोस्।

- ①के बिजुली आपूर्ति प्रवेश गर्दछ?
- ②के सर्किट ब्रेकर ठीक छ? (एयर कंडीशनर ब्रेकर तल छैन?)
- ③के एयर आउटलेट खुला छ?
- ④के बाह्य एकाइ सञ्चालन गर्दछ?
- ⑤रिमोट कंट्रोलको ब्याट्री बाहिर छैन?
- ⑥के "हावा" हावा आउटलेटबाट आउँदछ?
- ⑦के तपाईं नियमित रूपमा फिल्टर आदि सफा गर्नुहुन्छ?
- ⑧कृपया आउटलेट हटाउनुहोस् र पावर बन्द गर्नुहोस्, कृपया जाँच गर्नुहोस् कि यदि यो 1 मिनेट पछि शक्ति चालू हुँदा यो सञ्चालन हुन्छ।  
(यदि तपाईं दीवार आउटलेट सम्म पुग्नुहुन्न भने, कृपया तारिङ ब्रेकर बन्द गर्नुहोस्)
- ⑨कृपया एयर कंडीशनरको निर्माणको वर्ष जाँच गर्नुहोस्।

◆माथिको जानकारी पुष्टि गरेपछि, हाम्रो हामीलाई सम्पर्क गर्नुहोस्।

एयर कंडीशनरको व्यापारिक दिन सोमबार, मङ्गलबार, बुधबार, बृहस्पतिवार, शुक्रबार र शनिबार हो।

यो आइतबार र सार्वजनिक बिदाहरूमा बन्द गरिएको छ।

साथै, एक दिनमा अनुसूची समायोजन गर्न गाह्रो छ, त्यसैले कृपया मलाई दुई दिन वा तीन दिनको लागि उत्कृष्ट मिति बताउनुहोस्।

◆अधिकतर अवस्थामा, यो एयर कंडीशनर मुख्य इकाई र आउटडोर इकाईको बिच्छेदन हो।

तथापि, सम्भव छ कि एयर कंडीशनर तोडिएको छ किनकि किरायेदारले फिल्टर सफा गर्दैन।

त्यस अवस्थामा, निवासीहरूलाई एयर कंडीशनर की मरम्मत शुल्क चार्ज गरिनेछ।

माथिको स्वीकृति पछि, हामी एक ठेकेदार आदेश हुनेछौं।

(बिलिंग लागत लगभग 3,000 येन ~)

◆एक हावा कंडीशनरको मर्मत पसलले निवासीहरूलाई अनुसूची समायोजनको लागि कल गर्नेछ।

कृपया अज्ञात संख्याहरूबाट आगमन कल प्राप्त गर्नुहोस्।

◆यदि एअर कंडीशनर भ्रमण गर्नु अघि रद्द गरिएको छ वा यदि तपाईं घरमा भ्रमण गर्नुहुन्न भने एक रद्द शुल्क चार्ज गरिनेछ।

## 【मोल्ड】

यदि सञ्झ्याल वा पर्खालमा कन्डेसनेशन हुन्छ भने, यसलाई सूखी कपडाले पकाउनुहोस्।

बाथरूम / शौचालय प्रयोग गरिसके पछि कृपया वेंटिलेशन गर्नुहोस्।



## 【पानीको वरिपरि सफा गर्नुहोस्】

रसोईघर, बाथरूम, वाशिंग मशीनको ठाउँ आदिको ड्रेन पोर्ट सफा गरौं।

जल निकासीमा तेल, कचरा, ऊतक कागज आदि नगर्नुहोस्।

कृपया नेटको साथ ड्रेनको आवरण गर्नुहोस् र नालीको लागि एक लेबल जोड्नुहोस्।

पक्का गर्नुहोस् कि कपाल र कचरा नालीमा बहन नदिनुहोस्।

※\* यदि ड्रेनेज प्रवाह गर्दैन भने, कृपया तुरुन्तै प्रबन्धन कम्पनीसँग सम्पर्क गर्न प्रयास नगर्नुहोस्, पहिले निम्न विधि प्रयास गर्नुहोस्।

① ड्रेन आउटलेट सफा गर्न एक व्यावसायिक रूपमा उपलब्ध क्लीनर प्रयोग गर्नुहोस्।


(जस्तै "PIPEUNISH")

② एक रबर कप प्रयोग गर्नुहोस् (एक चूषण कप आदि भनिन्छ)।



## 【पालतू जनावरहरूलाई अनुमति छैन】

यस अपार्टमेन्टमा कुनै पनि पालतू प्रजनन अनुमति छैन।  
पशु, छैन अस्थायी रूपमा कोठा मा राखिएको गर्न सकिन्छ।  
मा-साइट र आसन्न क्षेत्रमा एक घर मा, यो कुकुर र बिरालोहरू  
खुवाउन निषेधित छ।  
माथिको उल्लङ्घनको अवस्थामा, दण्ड शुल्कको रूपमा 200,000  
येनको दावीको अलावा, महंगी बहालीको लागत आवश्यक हुनेछ।



## 【भाडा तिर्नुहोस्】



कृपया प्रत्येक महिनाको 27 औं दिनमा अपार्टमेन्टको भाडा तिर्नुहोस्।  
(कृपया शनिवार / आइतबार / सार्वजनिक छुट्टियाँ, निम्न दिनको व्यापारिक दिन  
तिर्नुहोस्)

मासिक भाडा भुक्तान तिर्न नबिर्सनुहोस्।

प्रत्यक्ष डेबिटको लागि कृपया अघिल्लो दिनमा तपाईंको खातामा जम्मा रकम दिनुहोस्।  
जब स्थानान्तरण गर्दै, कृपया "टमाटर निर्माण" खातामा स्थानान्तरण गर्नुहोस्।